



Rapports de Surveillance de Serveurs pour Erellis

2SI
mai 2008

Table des matières

1 Introduction	1
1.1 Vue d'ensemble.....	1
1.2 Tous les Sites.....	1
1.3 Pourcentage d'Analyses Réussies.....	1
1.4 Analyse des Echecs.....	1
1.5 La Croissance des Disque Durs.....	1
2 Tous les Sites	2
2.1 Erellis Vérification de l'antivirus pour mai 2008.....	2
3 Prosygma	3
3.1 Srv Erellis Prosygma.....	3
3.1.1 Pourcentage d'Analyses Réussies.....	3
3.1.1.1 Pourcentage d'Analyses Réussies pour les Vérifications 24-7 sur Srv Erellis Prosygma en mai 2008.....	3
3.1.1.2 Pourcentage d'Analyses Réussies pour les Vérifications de Sécurité Journalières sur Srv Erellis Prosygma en mai 2008.....	4
3.1.2 Analyse des Echecs.....	5
3.1.2.1 Les Echecs des Vérification 24-7 sur Srv Erellis Prosygma en mai 2008.....	5
3.1.2.2 Les Echecs des Vérification de Sécurité Journalière sur Srv Erellis Prosygma en mai 2008.....	6
3.1.2.3 Les Echecs des Vérification 24-7 sur Srv Erellis Prosygma pendant les 12 mois qui précèdent mai 2008.....	7
3.1.2.4 Les Echecs des Vérification de Sécurité Journalière sur Srv Erellis Prosygma pendant les 12 mois qui précèdent mai 2008.....	8
3.1.3 La Croissance des Disque Durs.....	9
3.1.3.1 Taux de croissance quotidienne des disques durs.....	9
3.1.3.2 Taux de croissance hebdomadaire des disques durs.....	10
3.1.3.3 Taux de croissance mensuelle des disques durs.....	11

1 Introduction

1.1 Vue d'ensemble

Ce document contient les Rapports de Surveillance de Serveurs du mois de mai 2008 destinés à Erellis, préparés par 2SI.

1.2 Tous les Sites

Le graphique Vérification de l'antivirus affiche les réussites ou échecs de la Vérification de l'antivirus durant le mois de mai 2008 pour tous les serveurs de Erellis sur lesquels les Rapports de Surveillance de Serveurs ont été configurées. Les serveurs sont regroupés par produit afin de permettre la comparaison des différents produits. Une coche verte indique que la Vérification de la sauvegarde a enregistré un succès pour ce jour-là. Une coche rouge indique que la Vérification de la sauvegarde a échoué ce jour-là. Une coche transparente indique que la Vérification de la sauvegarde n'a pas été configurée pour ce jour-là.

1.3 Pourcentage d'Analyses Réussies

Le graphique Pourcentage d'Analyses Réussies affiche le pourcentage du temps où les Vérifications 24-7 ou Vérifications de Sécurité Journalières ont été bonnes (si la vérification a réussi ou si le serveur est passé en mode de maintenance) pour le serveur en question. Le vert indique que la vérification a été correcte à 100% au mois de mai 2008. Le jaune indique que la vérification a été correcte dans plus de 75% des cas. Le rouge indique que la vérification a été correcte dans moins de 75% des cas.

1.4 Analyse des Echecs

Les graphiques Analyse des Echecs détaillent les échecs des Vérifications 24-7 ou des Vérifications de Sécurité Journalières sur le serveur en question pendant le mois de mai 2008. Ils comparent aussi ces résultats à la tendance des 12 mois précédentes. Veuillez noter que les échecs consécutifs des vérifications sont présentés comme un seul échec.

1.5 La Croissance des Disque Durs

Les graphiques La Croissance des Disque Durs affichent la croissance de l'usage des disques durs du serveur en question durant les deux mois qui précèdent mai 2008 à une fréquence quotidienne, l'année qui précède mai 2008 à une fréquence hebdomadaire et les cinq années qui précèdent mai 2008 à une fréquence mensuelle (en supposant que ces données existent). La ligne orange indique le taux qui a été configuré pour déclencher une alerte dans le cas où la croissance de l'usage du disque dur franchit ce seuil.

2 Tous les Sites

2.1 Erellis Vérification de l'antivirus pour mai 2008

Grisoft AVG	j	v	s	d	l	m	m	j	v	s	d	l	m	m	j	v	s	d	l	m	m	j	v	s	d	l	m	m	j	v	s
Srv Erellis Pro (Prosygma)	✓	✓	✓	✓	✓	✓	✓	✓	✓	✓	✓	✓	✓	✓	✓	✓	✗	✓	✓	✓	✓	✓	✗	✓	✓	✓	✓	✓	✓	✓	✓
	1	2	3	4	5	6	7	8	9	10	11	12	13	14	15	16	17	18	19	20	21	22	23	24	25	26	27	28	29	30	31

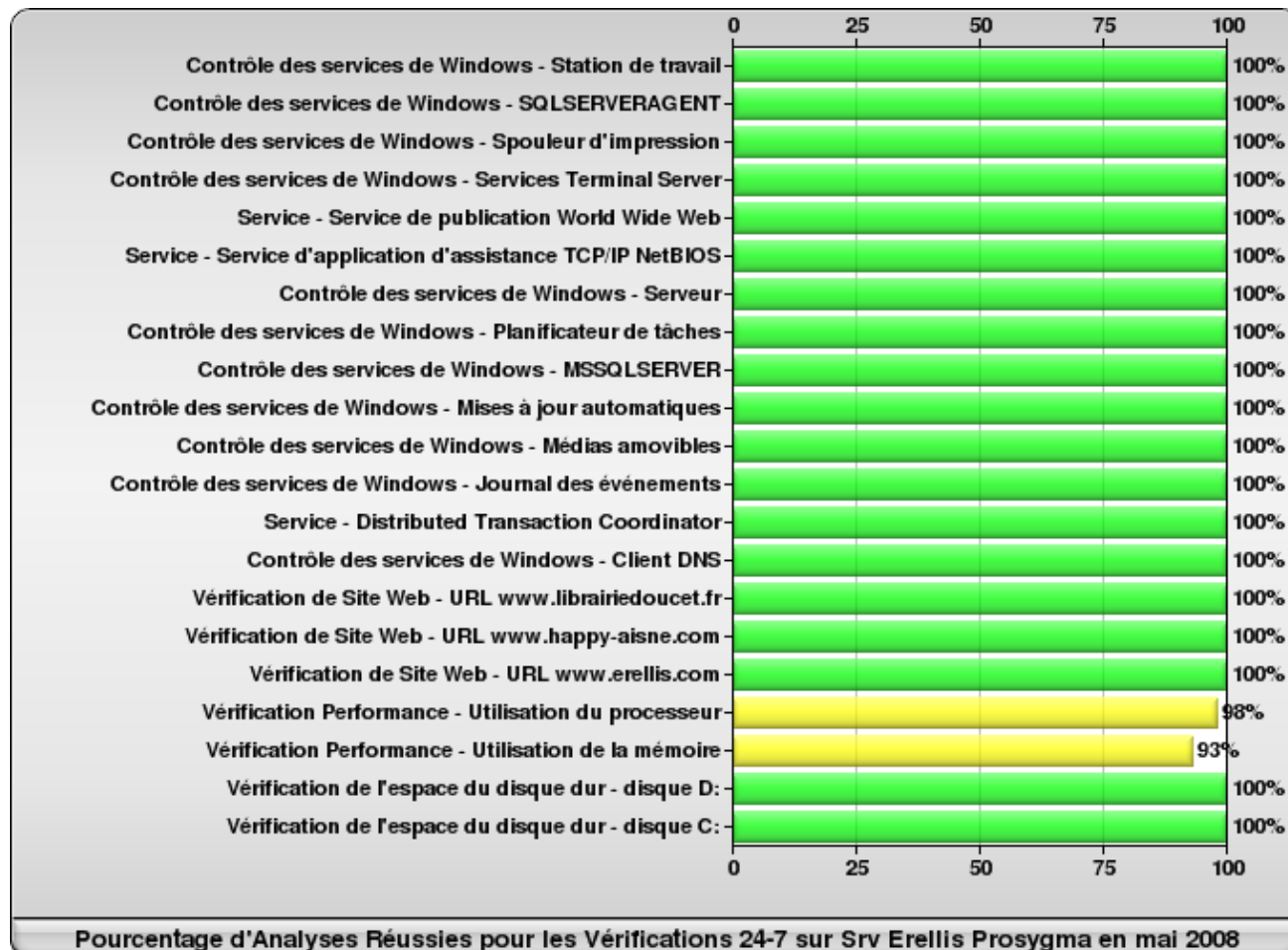
Erellis Vérification de l'antivirus pour mai 2008

3 Prosygma

3.1 Srv Erellis Prosygma

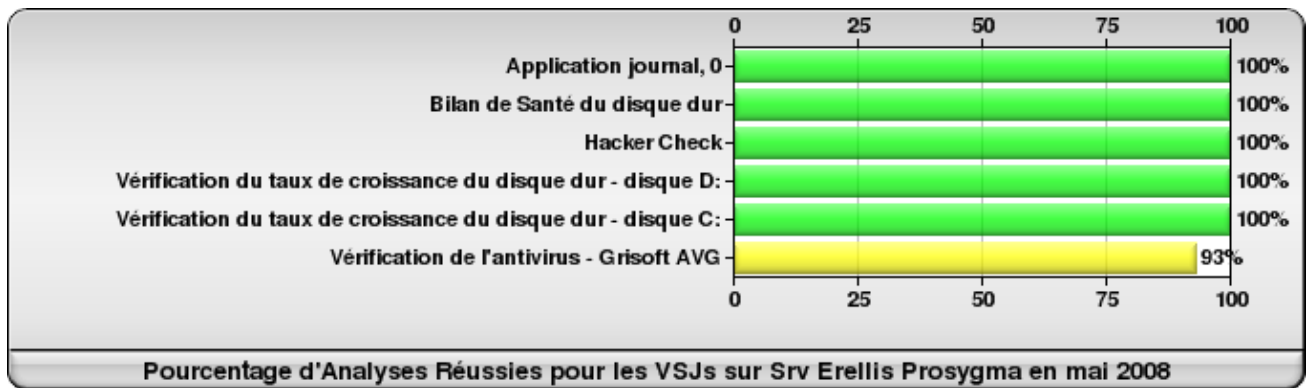
3.1.1 Pourcentage d'Analyses Réussies

3.1.1.1 Pourcentage d'Analyses Réussies pour les Vérifications 24-7 sur Srv Erellis Prosygma en mai 2008



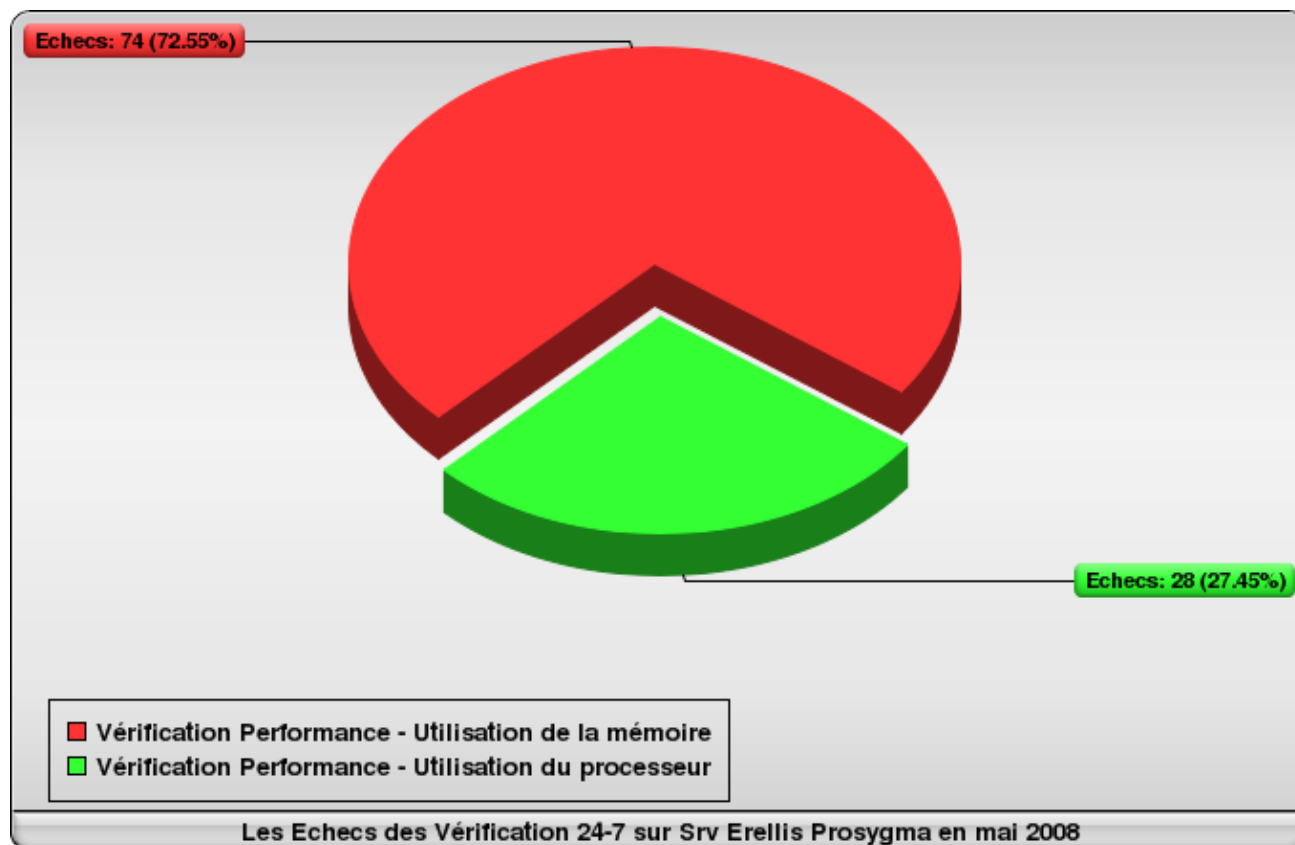
2SI Monitoring veille sur vos serveurs et postes de travail

3.1.1.2 Pourcentage d'Analyses Réussies pour les Vérifications de Sécurité Journalières sur Srv Erellis Prosygma en mai 2008



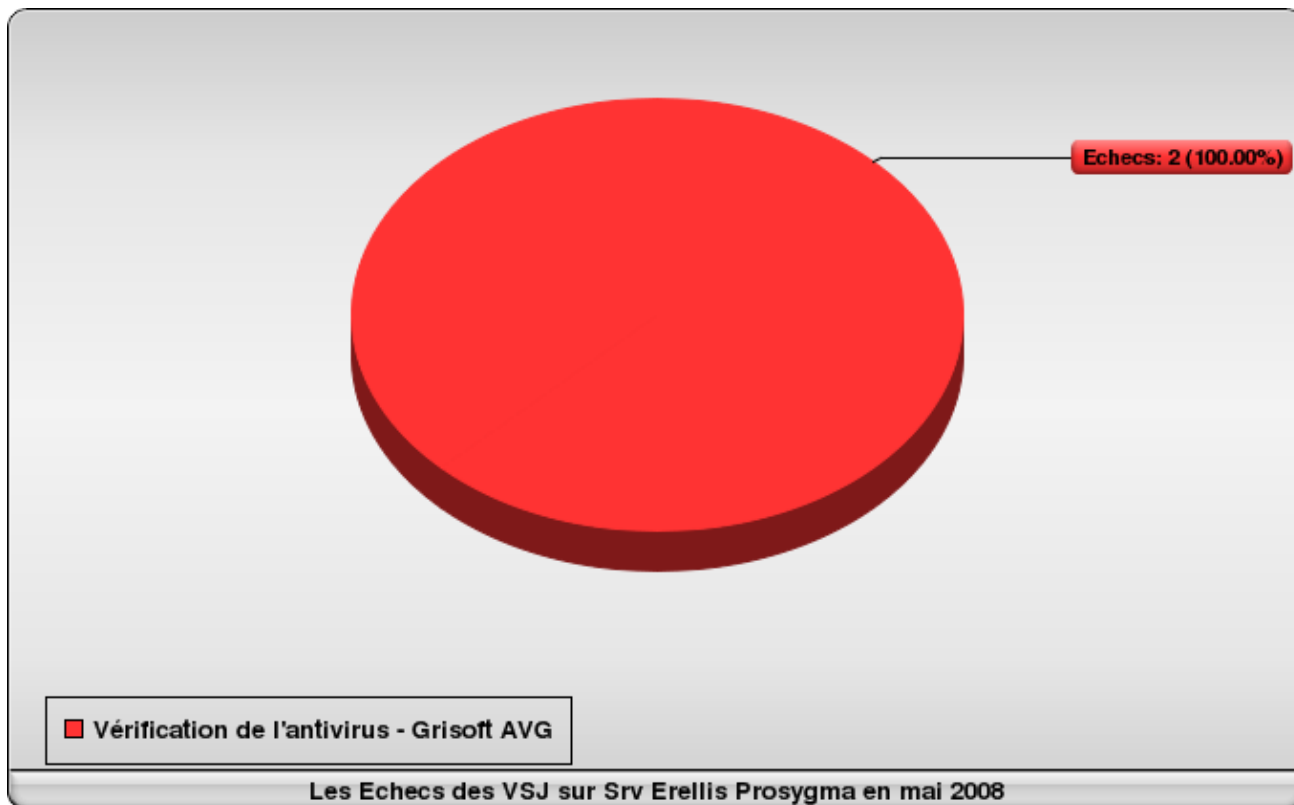
3.1.2 Analyse des Echecs

3.1.2.1 Les Echecs des Vérification 24-7 sur Srv Erellis Prosygma en mai 2008



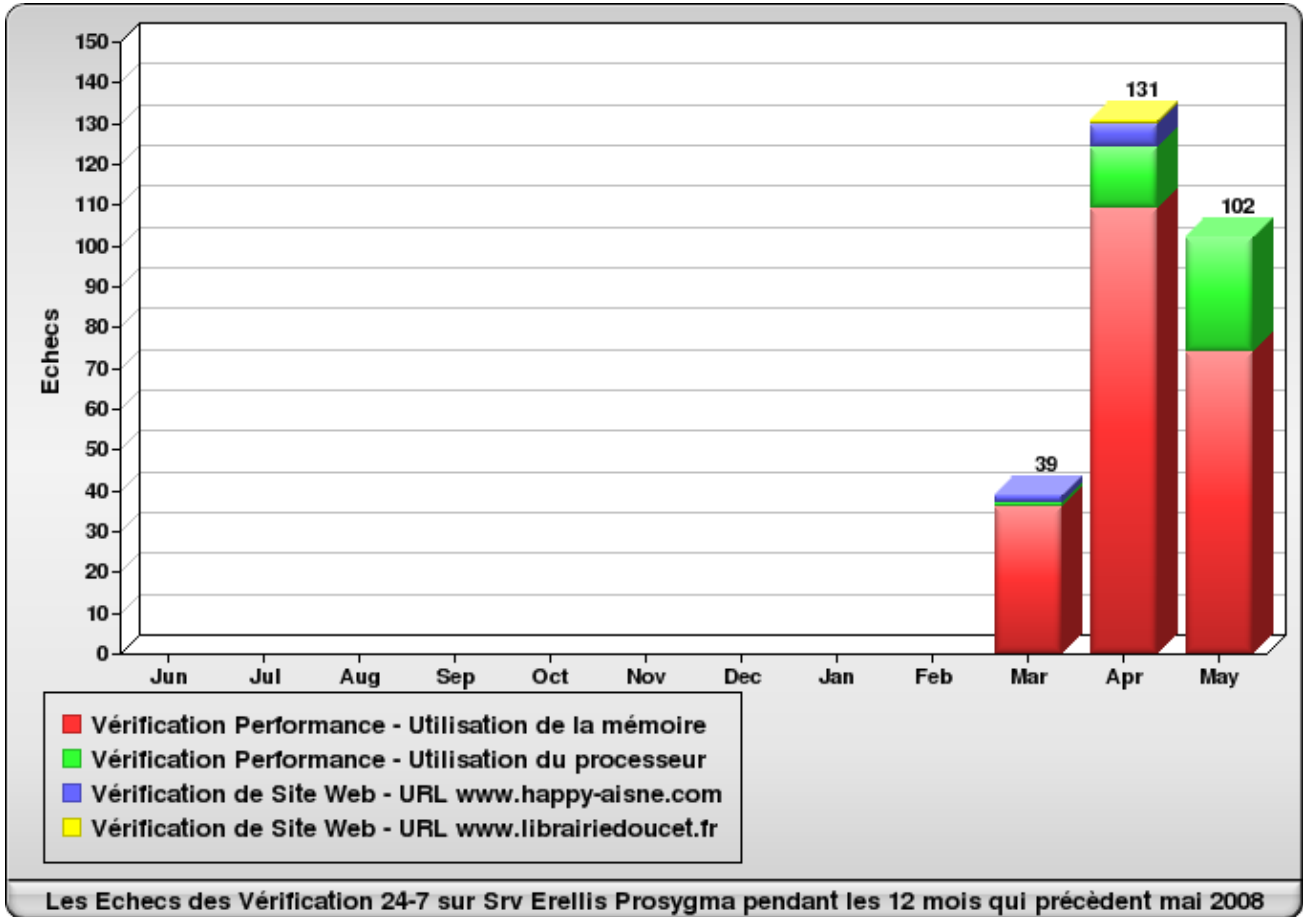
2SI Monitoring veille sur vos serveurs et postes de travail

3.1.2.2 Les Echecs des Vérification de Sécurité Journalière sur Srv Erellis Prosygma en mai 2008



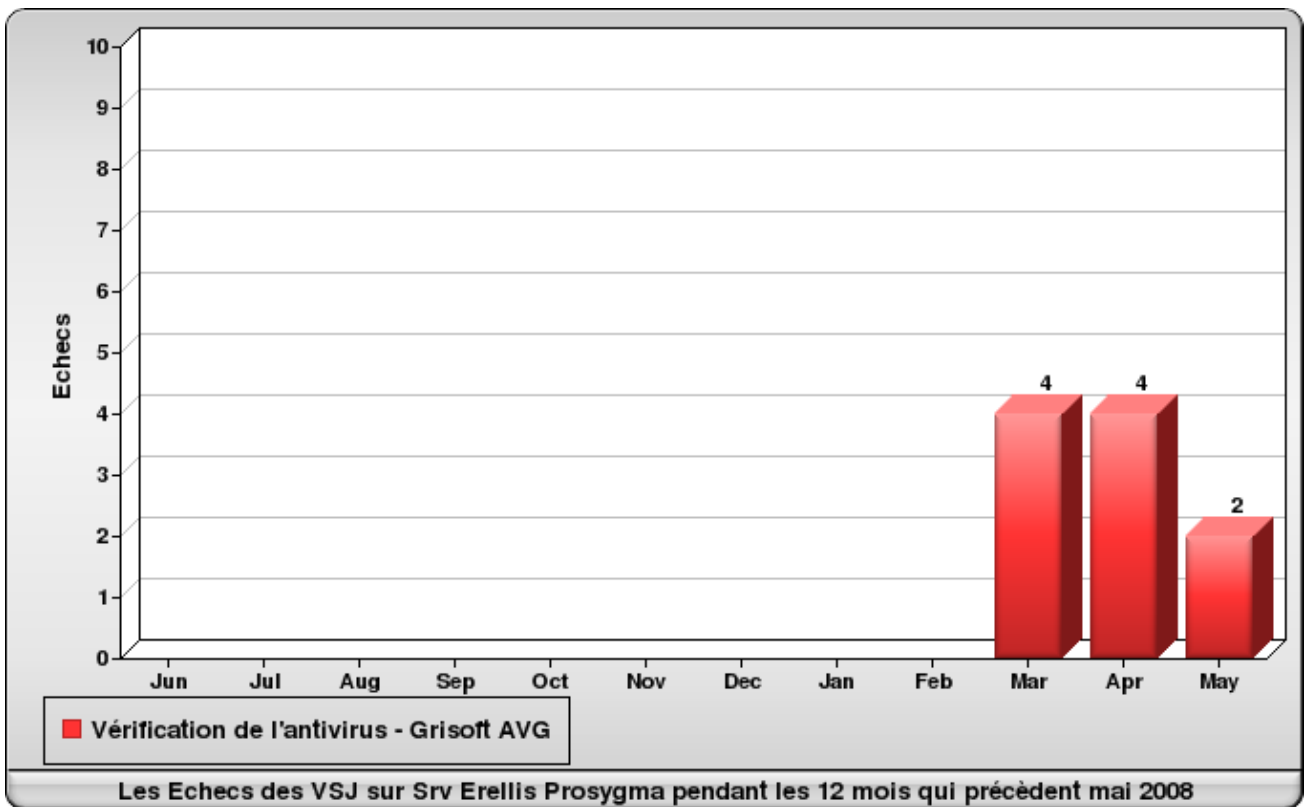
2SI Monitoring veille sur vos serveurs et postes de travail

3.1.2.3 Les Echecs des Vérification 24-7 sur Srv Erellis Prosygma pendant les 12 mois qui précèdent mai 2008



2SI Monitoring veille sur vos serveurs et postes de travail

3.1.2.4 Les Echecs des Vérification de Sécurité Journalière sur Srv Erellis Prosygma pendant les 12 mois qui précèdent mai 2008

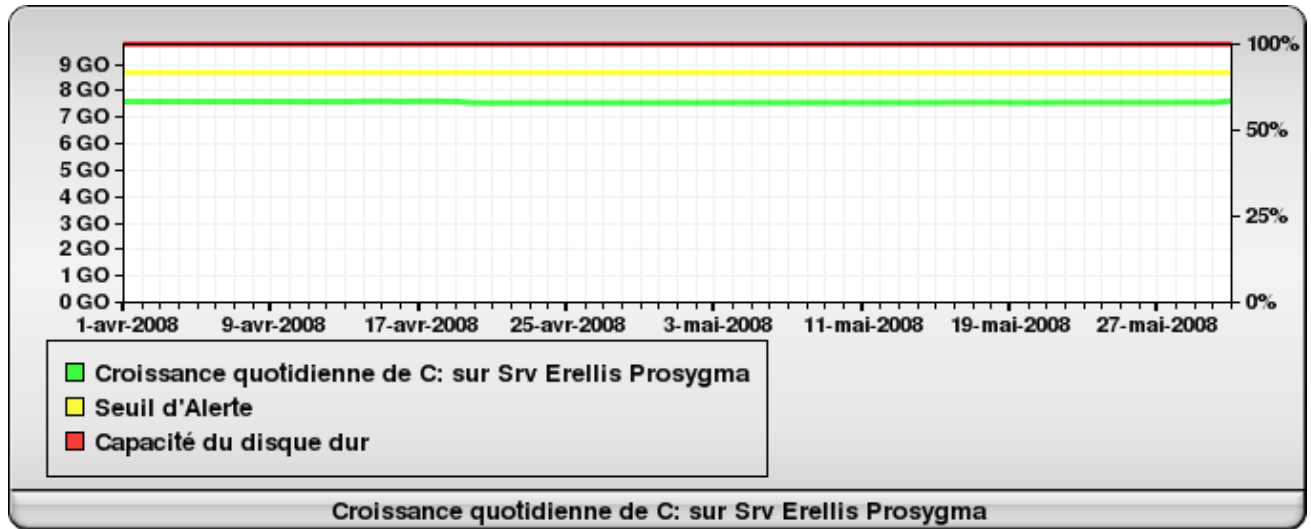


2SI Monitoring veille sur vos serveurs et postes de travail

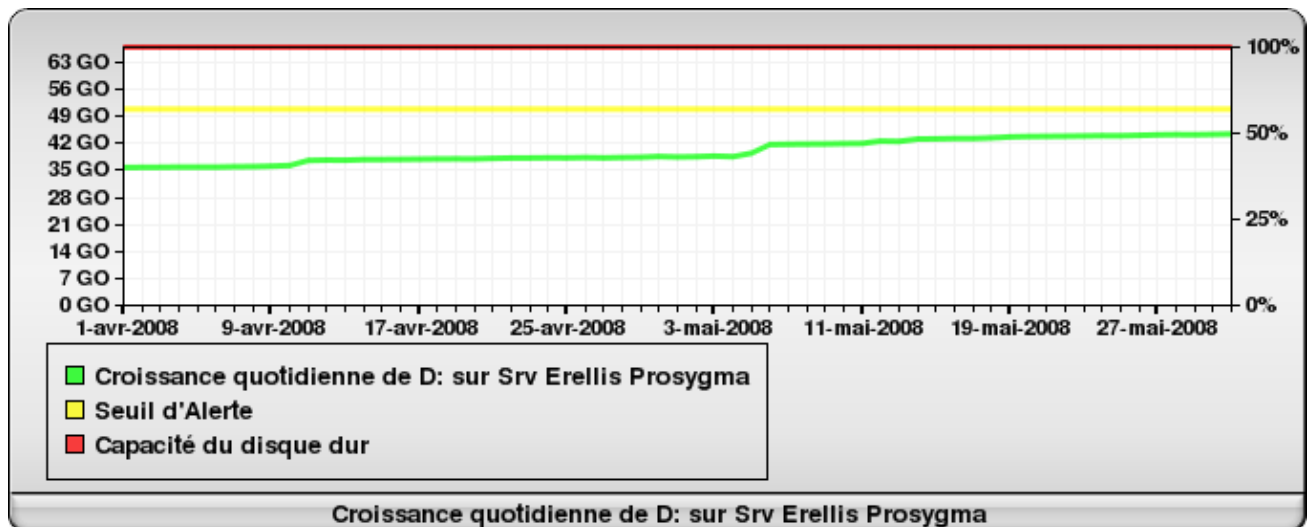
3.1.3 La Croissance des Disque Durs

3.1.3.1 Taux de croissance quotidienne des disques durs

3.1.3.1.1 Croissance quotidienne de C: sur Srv Erellis Prosygma



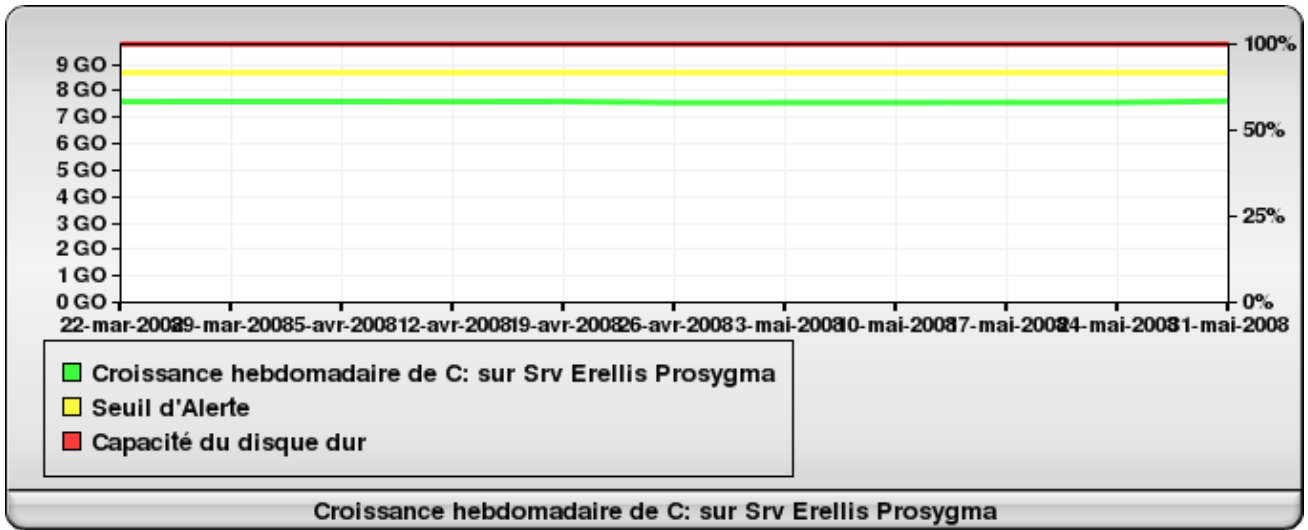
3.1.3.1.2 Croissance quotidienne de D: sur Srv Erellis Prosygma



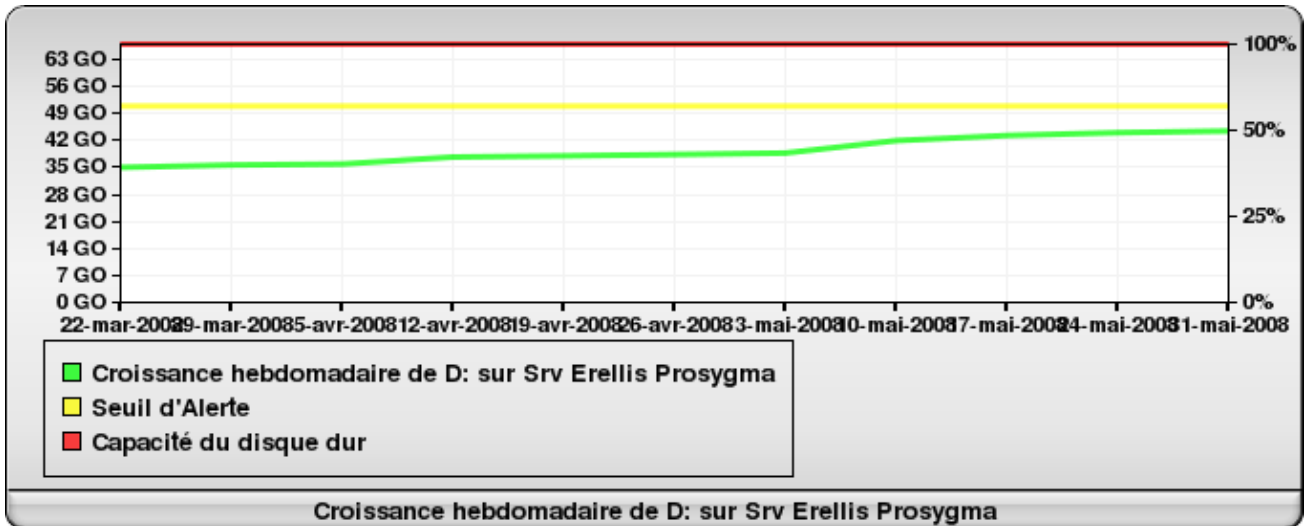
2SI Monitoring veille sur vos serveurs et postes de travail

3.1.3.2 Taux de croissance hebdomadaire des disques durs

3.1.3.2.1 Croissance hebdomadaire de C: sur Srv Erellis Prosygma



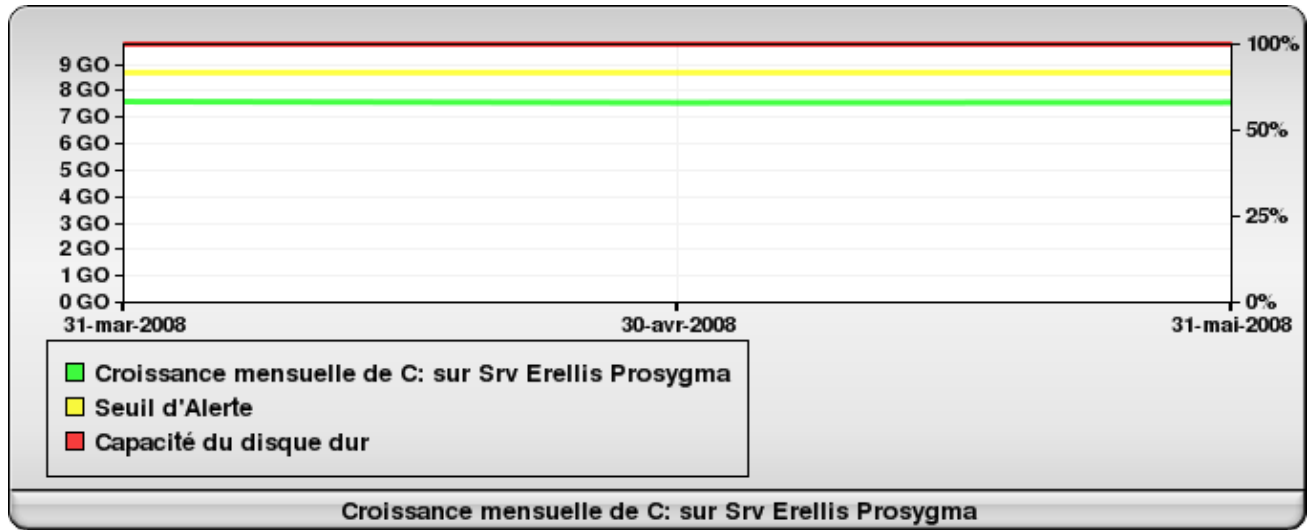
3.1.3.2.2 Croissance hebdomadaire de D: sur Srv Erellis Prosygma



2SI Monitoring veille sur vos serveurs et postes de travail

3.1.3.3 Taux de croissance mensuelle des disques durs

3.1.3.3.1 Croissance mensuelle de C: sur Srv Erellis Prosygma



3.1.3.3.2 Croissance mensuelle de D: sur Srv Erellis Prosygma

